

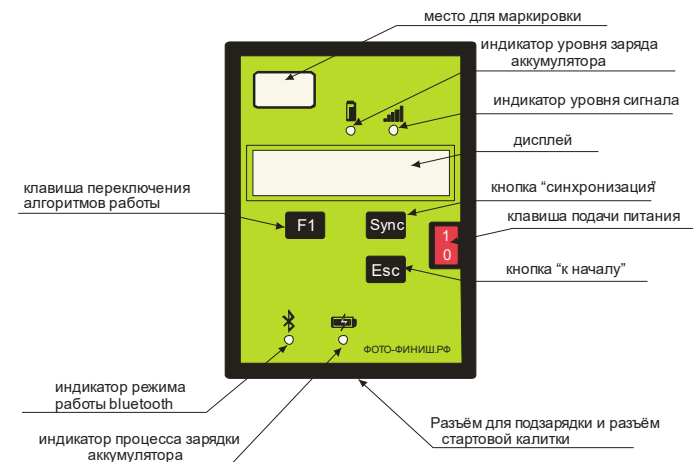


## Установка системы

1. Установить датчик напротив отражателя.

2. Настроить ворота:

- Нажать клавишу  4 сек. (или команда #I в программе)
  - Навести лазер на отражатель до постоянного звукового сигнала.
3. Готовность старта: короткое нажатие клавиши  на старте или команда #T в программе.



### Индикация при включении:

0012 b0	- Номер группы датчиков	Наличие табло
id 1-2	- Номер датчика	- всего датчиков в группе
2022 07 12	- Текущая дата:	год месяц число
12 – 15 - 33	- Текущее время:	часы – минуты - секунды

